

ОБЩИНА ТВЪРДИЦА  
(бюджетна организация, предприятие по чл. 165, ал. 1 от ЗГФ, подразделение)  
пл. Свобода 1

БИК/ БУЛСТАТ  
e-mail

000 590 704  
schet\_oba\_tv@abv.bg

КОД ПО ЕБК  
Web-адрес

7 0 0 4

телефон:

## ОТЧЕТ ЗА ПРИХОДИТЕ И РАЗХОДИТЕ НА


## ОБЩИНА ТВЪРДИЦА

КЪМ

/сборен/

(в левове)

Раздели, групи, статии	I. ОТЧЕТНА ГРУПА "БЮДЖЕТ"		II. ОТЧЕТНА ГРУПА "СМЕТКИ ЗА СРЕДСТВА ОТ ЕВРОПЕЙСКИЯ СЪЮЗ"		III. ОТЧЕТНА ГРУПА "ДРУГИ СМЕТКИ И ДЕЙНОСТИ" (ДСД)		IV. ВСИЧКО	
	Текуща година (в левове)	Предходна година 31 декември (в лева)	Текуща година (в левове)	Предходна година 31 декември (в лева)	Текуща година (в левове)	Предходна година 31 декември (в лева)	Текуща година (в левове)	Предходна година 31 декември (в лева)
а	б	2	3	4	5	6	7	8
<b>A. ПРИХОДИ, ПОМОЩИ И ДАРЕНИЯ</b>								
<b>I. Текущи приходи</b>								
1. Приходи от данъци и осигурителни вноски	0711	337 460.29	256 781.19				337 460.29	256 781.19
2. Приходи от такси и лицензи	0712	409 656.34	403 425.62	3 306.24			409 656.34	406 731.86
3. Приходи от административни глоби и санкции	0713	8 863.63	10 957.03				8 863.63	10 957.03
4. Приходи от услуги	0714							
5. Приходи от наеми	0715	175 695.31	158 831.06				175 695.31	158 831.06
6. Приходи от концесии	0716	12 218.61	8 286.76				12 218.61	8 286.76
7. Приходи от лихви	0717	33 303.94	31 197.55	4 863.16			33 735.77	36 060.71
8. Приходи от дивиденди и дялово участие	0718							
9. Други текущи приходи и корективи на приходи	0719	27 333.09	30 650.24				27 333.09	30 650.24
<b>Общо за група I:</b>	<b>0710</b>	<b>1 004 531.21</b>	<b>900 129.45</b>	<b>8 169.40</b>			<b>1 004 963.04</b>	<b>908 298.85</b>
<b>II. Продажба на нефинансови активи</b>								
1. Продажба на материали, стоки и продукция	0721	854 019.22	771 185.75				854 019.22	771 185.75
2. Продажба на нефинансови дълготрайни активи	0722	59 965.80	89 531.70				59 965.80	89 531.70
3. Продажба на конфискувани нефинансови активи	0723							
<b>Общо за група II:</b>	<b>0720</b>	<b>913 985.02</b>	<b>860 717.45</b>				<b>913 985.02</b>	<b>860 717.45</b>
<b>III. Коректив за данък в/у приходите от стоп. дейност</b>	<b>0730</b>	<b>(19 927.89)</b>	<b>(21 895.37)</b>				<b>(19 927.89)</b>	<b>(21 895.37)</b>
<b>IV. Приходи от застрахователни обезщетения</b>	<b>0740</b>	<b>706.01</b>	<b>9 730.00</b>				<b>706.01</b>	<b>9 730.00</b>
<b>V. Приходи от помощи и дарения</b>								
1. Помощи и дарения от Европейския съюз	0751							
2. Други помощи и дарения от чужбина	0752	173.85	4 859.96				173.85	4 859.96
3. Др. безвъзмездно получени средства по межд. програми	0753							
4. Помощи и дарения от страната	0754	84 166.50	114 126.33				84 166.50	114 126.33
<b>Общо за група V:</b>	<b>0750</b>	<b>84 340.35</b>	<b>118 986.29</b>				<b>84 340.35</b>	<b>118 986.29</b>
<b>Общо за раздел "A":</b>	<b>0700</b>	<b>1 983 634.70</b>	<b>1 867 667.82</b>	<b>8 169.40</b>			<b>1 984 066.53</b>	<b>1 875 837.22</b>
<b>Б. РАЗХОДИ</b>								
<b>I. Текущи нелихвени разходи</b>								
1. Разходи за материали	0601	1 980 595.09	2 100 281.09	139 369.24			2 024 638.38	2 239 650.33
2. Разходи за външни услуги и наеми	0602	1 275 004.75	1 345 613.56	197 306.30			1 353 655.87	1 542 919.86
3. Разходи за амортизации	0603							
4. Разходи за възнаграждения на персонал	0604	5 386 459.47	4 983 349.83	490 432.54			5 553 197.31	5 473 782.37
5. Разходи за осигурителни вноски	0605	989 377.29	919 306.52	89 722.22			1 020 758.09	1 009 028.74
6. Разходи за данъци и такси	0606	9 770.44	7 418.11				9 770.44	7 418.11
7. Разходи за командировки	0607	44 591.48	57 264.88	26 003.66			54 872.16	83 268.54
8. Разходи за застраховане и други финансови услуги	0608	21 244.87	13 033.82	32.94			21 244.87	13 066.76
9. Други нелихвени разходи и корективи на разходи	0609	11 478.50	10 686.40				11 478.50	10 686.40
10. Разходи за провизии за вземания	0611	4 266.43	(3 153.38)				4 266.43	(3 153.38)
<b>Общо за група I:</b>	<b>0610</b>	<b>9 722 788.32</b>	<b>9 433 800.83</b>	<b>942 866.90</b>			<b>10 053 882.05</b>	<b>10 376 667.73</b>
<b>II. Отчетна стойност на продадени нефин. активи</b>								
1. на продадени материали, стоки и продукция	0621	471 818.63	601 377.88				471 818.63	601 377.88
2. на продадени нефинансови дълготрайни активи	0622					10 257.62	15 425.76	10 257.62
3. на продадени конфискувани нефинансови активи	0623							
<b>Общо за група II:</b>	<b>0620</b>	<b>471 818.63</b>	<b>601 377.88</b>			<b>10 257.62</b>	<b>487 244.39</b>	<b>611 635.50</b>
<b>III. Разходи за лихви</b>								
1. Разходи за лихви по заеми и дългове	0631							
2. Други разходи за лихви	0632			45.14				45.14
<b>Общо за група III:</b>	<b>0630</b>			<b>45.14</b>				<b>45.14</b>



Раздели, групи, статии	I. ОТЧЕТНА ГРУПА "БЮДЖЕТ"		II. ОТЧЕТНА ГРУПА "СМЕТКИ ЗА СРЕДСТВА ОТ ЕВРОПЕЙСКИ СЪЮЗ"		III. ОТЧЕТНА ГРУПА "ДРУГИ СМЕТКИ И ДЕЙНОСТИ" (ДСД)		IV. ВСИЧКО	
	Текуща година (в левове)	Преходна година 31 декември (в лева)	Текуща година (в левове)	Преходна година 31 декември (в лева)	Текуща година (в левове)	Преходна година 31 декември (в лева)	Текуща година (в левове)	Преходна година 31 декември (в лева)
а	1	2	3	4	5	6	7	8
б	6							
0641	36 196.30	34 283.00	7 070.00	46 280.00			43 266.30	80 563.00
0642								
0640	36 196.30	34 283.00	7 070.00	46 280.00			43 266.30	80 563.00
0651	178 413.52	163 177.64					178 413.52	163 177.64
0652								
0659	178 413.52	163 177.64					178 413.52	163 177.64
0660	400 212.07	945 912.10					178 413.52	163 177.64
0670	(465 836.76)	(593 790.93)					(173 887.82)	1 899 151.63
0699	10 343 592.08	10 584 805.66	4 618 862.14	956 975.93	(5 192 962.03)	(3 736.40)	(465 836.76)	(593 790.93)
0681	8 466 959.59	8 920 921.35	4 957 025.87	1 946 122.83			10 123 081.68	12 537 449.71
0682	(9 915.12)	(9 915.12)	5 996 272.95	1 132 400.17			14 463 232.54	10 053 321.52
0680	8 457 044.47	8 911 006.23	5 996 272.95	1 132 400.17			(9 915.12)	(9 915.12)
0761							14 453 317.42	10 043 406.40
0762		(21.62)	(12.83)				(12.83)	(21.62)
0760		(21.62)	(12.83)				(12.83)	(21.62)
I. Прехвърлени нетни активи								
0771	6 397 217.57	128 446.94	(5 381 661.66)	(11 590.22)	(1 015 555.91)			116 856.72
0772				20 162.52				20 162.52
0770	6 397 217.57	128 446.94	(5 381 661.66)	8 572.30	(1 015 555.91)			137 019.24
0781	(1 253.00)	(77 870.59)					(1 253.00)	(77 870.59)
0782								
0783								
0780	(1 253.00)	(77 870.59)					(1 253.00)	(77 870.59)
III. Прираст на нетните активи от други събития								
0791								
0792								
0793	448 439.97	1 956 232.22	360.00		2 270.57	20 839 860.74	451 070.54	22 796 092.96
0794	570 363.80						570 363.80	
0795								
0790	1 018 803.77	1 956 232.22	360.00		2 270.57	20 839 860.74	1 021 434.34	22 796 092.96
IV. Намаление на нетните активи от други събития								
0691								
0692	173 518.69						173 518.69	
0693	10 882.00	55 577.25					10 882.00	
0694		180.00						
0695	184 400.69	75 919.77					184 400.69	
0690	7 230 367.65	1 930 888.80	(5 381 301.66)	8 572.30	(1 013 285.34)	20 839 860.74	835 780.65	
0799	7 327 454.74	2 124 735.57	(4 344 635.58)	(796 980.96)	4 164 250.93	20 833 339.52	7 150 070.09	
1000								

ЗА ЗАВЕРКАТА НА ГОДИШНИЯ ФИНАНСОВ ОТЧЕТ Е ИЗПОЛЗЕН ОДИТЕН ДОКЛАД ОТ ГЛАВЕН СЧЕТОВОДИТЕЛ: КОИТОУ

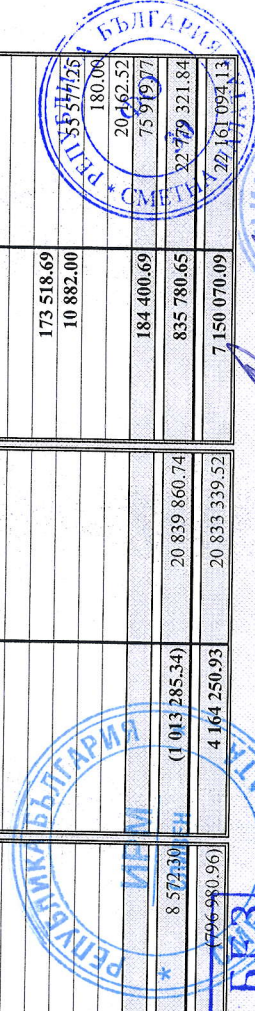
НЕРАЗДЕЛНА ЧАСТ ОТ ОТЧЕТА

**ЗАВЕРЕН БЪЛГАРСКИ РЕЗЕРВИ**

31.12.2015

Ръководител:

Марина Иванова, ст. орг. ръководител



ОБЩИНА ТВЪРДИЦА  
(бюджетна организация, предприятие по чл. 165, ал. 1 от ЗПФ, поделение)  
пл. Свобода 1

БИК/ БУЛСТАТ

000 590 704

КОД ПО ББК

7 0 0 4

телефон:

e-mail

schet\_oba\_tv@abv.bg

Web-адрес

ОБЩИНА ТВЪРДИЦА


към

31 декември 2015 г.


/сборен/

(в хил. лева)

Раздели, групи, статии	I. ОТЧЕТНА ГРУПА "БЮДЖЕТ"		II. ОТЧЕТНА ГРУПА "СМЕТКИ ЗА СРЕДСТВА ОТ ЕВРОПЕЙСКИЯ СЪЮЗ"		III. ОТЧЕТНА ГРУПА "ДРУГИ СМЕТКИ И ДЕЙНОСТИ" (ДСД)		IV. ВСИЧКО	
	Текуща година	Предходна година (31 декември)	Текуща година	Предходна година (31 декември)	Текуща година	Предходна година (31 декември)	Текуща година	Предходна година (31 декември)
а	б	в	г	д	е	ж	з	и
<b>А. ПРИХОДИ, ПОМОЩИ И ДАРЕНИЯ</b>								
<b>I. Текущи приходи</b>								
1. Приходи от данъци и осигурителни вноски	0711	337					337	257
2. Приходи от такси и лицензи	0712	410					410	407
3. Приходи от административни глоби и санкции	0713	9					9	11
4. Приходи от услуги	0714							
5. Приходи от наеми	0715	176					176	159
6. Приходи от концесии	0716	12					12	8
7. Приходи от лихви	0717	33					34	36
8. Приходи от дивиденди и дялово участие	0718							
9. Други текущи приходи	0719	27					27	31
<b>Общо за група I:</b>	<b>0710</b>	<b>1 005</b>	<b>0</b>	<b>0</b>	<b>0</b>	<b>0</b>	<b>1 005</b>	<b>908</b>
<b>II. Продажби на нефинансови активи</b>								
1. Продажба на материали, стоки и продукция	0721	854					854	771
2. Продажба на нефинансови дълготрайни активи	0722	60					60	90
3. Продажба на конфискувани нефинансови активи	0723							
<b>Общо за група II:</b>	<b>0720</b>	<b>914</b>	<b>0</b>	<b>0</b>	<b>0</b>	<b>0</b>	<b>914</b>	<b>861</b>
<b>III. Коректив за данък в/у приходите от стопанска дейност</b>								
<b>IV. Приходи от застрахователни обезщетения</b>								
<b>V. Приходи от помощи и дарения</b>								
1. Помощи и дарения от Европейския съюз	0751							
2. Други помощи и дарения от чужбина	0752	0					0	5
3. Други безвъзмездно получени средства по международни програми	0753							
4. Помощи и дарения от страната	0754	84					84	114
<b>Общо за група V:</b>	<b>0750</b>	<b>84</b>	<b>0</b>	<b>0</b>	<b>0</b>	<b>0</b>	<b>84</b>	<b>119</b>
<b>Общо за раздел "А":</b>	<b>0700</b>	<b>1 984</b>	<b>0</b>	<b>0</b>	<b>0</b>	<b>0</b>	<b>1 984</b>	<b>1 876</b>
<b>Б. РАЗХОДИ</b>								
<b>I. Текущи нелихвени разходи</b>								
1. Разходи за материали	0601	1 981	44	139			2 025	2 240
2. Разходи за външни услуги и наеми	0602	1 275	79	197			1 354	1 543
3. Разходи за амортизации	0603							
4. Разходи за възнаграждения на персонал	0604	5 386	167	490			5 553	5 474
5. Разходи за осигурителни вноски	0605	989	31	90			1 021	1 009
6. Разходи за данъци и такси	0606	10					10	7
7. Разходи за командировки	0607	45	10	26			55	83
8. Разходи за застраховане и други финансови услуги	0608	21		0			21	13
9. Други нелихвени разходи и корективи на разходи	0609	11					11	11
10. Разходи за провизии за вземания	0611	4					4	(3)
<b>Общо за група I:</b>	<b>0610</b>	<b>9 723</b>	<b>331</b>	<b>943</b>			<b>10 054</b>	<b>10 377</b>
<b>II. Отчетна стойност на продани нефинансови активи</b>								
1. на продани материали, стоки и продукция	0621	472					472	601
2. на продани нефинансови дълготрайни активи	0622							
3. на продани конфискувани нефинансови активи	0623						15	10
<b>Общо за група II:</b>	<b>0620</b>	<b>472</b>	<b>0</b>	<b>0</b>			<b>487</b>	<b>612</b>
<b>III. Разходи за лихви</b>								
1. Разходи за лихви по заеми и дългове	0631							0
2. Други разходи за лихви	0632							0
<b>Общо за група III:</b>	<b>0630</b>	<b>0</b>	<b>0</b>	<b>0</b>			<b>0</b>	<b>0</b>



Раздели, групи, статии	I. ОТЧЕТНА ГРУПА "БЮДЖЕТ"		II. ОТЧЕТНА ГРУПА "СМЕТКИ ЗА СРЕДСТВА ОТ ЕВРОПЕЙСКИЯ СЪЮЗ"		III. ОТЧЕТНА ГРУПА "ДРУГИ СМЕТКИ И ДЕЙНОСТИ" (ДСД)		IV. ВСИЧКО	
	Текуща година	Предходна година (31 декември)	Текуща година	Предходна година (31 декември)	Текуща година	Предходна година (31 декември)	Текуща година	Предходна година (31 декември)
а	1	2	3	4	5	6	7	8
<b>IV. Трансфери към домакинства</b>								
1. Осигурителни плащания и други текущи трансфери	36	34		46			43	81
2. Капиталови трансфери към домакинства								
<b>Общо за група IV:</b>	<b>36</b>	<b>34</b>	<b>7</b>	<b>46</b>			<b>43</b>	<b>81</b>
<b>V. Субсидии и капиталови трансфери</b>								
1. Текущи субсидии и трансфери към други лица	178	163					178	163
2. Капиталови трансфери към други лица								
<b>Общо за група V:</b>	<b>178</b>	<b>163</b>					<b>178</b>	<b>163</b>
<b>VI. Разходи за активи, капитализирани в отчетна група "ДСД"</b>								
<b>VII. Корективи за придобиване по стопански начин</b>								
0660	400	946	4 619	957	(5 193)	(4)	(174)	1 899
0670	(466)	(594)					(466)	(594)
<b>Общо за раздел "Б":</b>	<b>10 344</b>	<b>10 585</b>	<b>4 957</b>	<b>1 946</b>	<b>(5 178)</b>	<b>7</b>	<b>10 123</b>	<b>12 537</b>
<b>В. ТРАНСФЕРИ МЕЖДУ БЮДЖЕТНИ ОРГАНИЗАЦИИ</b>								
1. Касови трансфери между бюджетни организации (нето)	8 467	8 921	5 996	1 132			14 463	10 053
2. Приписани трансфери между бюджетни организации (нето)	(10)	(10)					(10)	(10)
<b>Общо за раздел "В":</b>	<b>8 457</b>	<b>8 911</b>	<b>5 996</b>	<b>1 132</b>			<b>14 453</b>	<b>10 043</b>
<b>Г. РЕЗУЛТАТ ОТ ФИНАНСОВИ ОПЕРАЦИИ</b>								
1. Нето-резултат от продажби на финансови активи								
2. Курсови разлики от валутни операции (нето)			(0)				(0)	(0)
<b>Общо за раздел "Г":</b>			<b>(0)</b>				<b>(0)</b>	<b>(0)</b>
<b>Д. ПРЕОЦЕНКИ И ДРУГИ СЪБИТИЯ</b>								
1. Прехвърлени нетни активи								
1. Прехвърлени нетни активи между бюджетни организации	6 397	128	(5 382)	(12)			0	117
2. Прехвърлени нетни активи от/за други предприятия				20				20
<b>Общо за група Д:</b>	<b>6 397</b>	<b>128</b>	<b>(5 382)</b>	<b>9</b>			<b>0</b>	<b>137</b>
<b>II. Промяна в нетните активи от преоценки (нето)</b>								
1. Преоценки на нефинансови активи	(1)	(78)					(1)	(78)
2. Преоценки на финансови активи								
3. Преоценки на пасиви								
<b>Общо за група II:</b>	<b>(1)</b>	<b>(78)</b>					<b>(1)</b>	<b>(78)</b>
<b>III. Прираст на нетните активи от други събития</b>								
1. Прираст от конфискувани активи								
2. Отписани задължения								
3. Увеличение на нефинансови активи от други събития	448	1 956	0				451	22 796
4. Увеличение на финансови активи от други събития	570						570	
5. Намаление на пасиви от други събития								
<b>Общо за група III:</b>	<b>1 019</b>	<b>1 956</b>	<b>0</b>				<b>1 021</b>	<b>22 840</b>
<b>IV. Намаление на нетните активи от други събития</b>								
1. Отписани публични вземания								
2. Отписани други вземания	174						174	
3. Намаление на нефинансови активи от други събития	11	56						
4. Намаление на финансови активи от други събития		0						
5. Увеличение на пасиви от други събития		20						
<b>Общо за група IV:</b>	<b>184</b>	<b>76</b>					<b>184</b>	<b>22 840</b>
<b>Общо за раздел "Д": (Д + II + III + IV)</b>	<b>7 230</b>	<b>1 931</b>	<b>(5 381)</b>	<b>9</b>	<b>(1 013)</b>		<b>836</b>	<b>22 779</b>
<b>Изменение на нетните активи за периода</b>	<b>7 377</b>	<b>2 125</b>	<b>(4 342)</b>	<b>(797)</b>	<b>4 164</b>		<b>7 150</b>	<b>22 161</b>



РЪКОВОДИТЕЛ:  
 Мария Иванова, ст. одитор - I степен  
 Мария Иванова, ст. одитор - I степен  
 01.07.2018г.

ЗАВЕРКА НА ГОДИШНИЯ ФИНАНСОВИ  
 ОТЧЕТ И ИЗВОИ В ГЛАВЕН СЧЕТОВОДИТЕЛ:  
 ОДИТНО СТАНОВИЩЕ КОДИТО  
 НЕРАЗДЕЛНА ЧАСТ ОТ ОТЧЕТА

**ЗАВЕРИТЕЛСТВО**  
**РЕЗЕРВИ**